

# LE PARFAIT

BREVETÉ S.G.D.G.

DÉPOSÉ



N'EXIGE  
AUCUN  
EFFORT

Mèches garanties Acier trempé

Elles sont toujours nickelées



TIRE-BOUCHONS *Manche FONTE, Nickelés*



**C**   
La lettre C, qui suit le Numéro, signifie  
Mèche coupante

La Numération est unique  
et désigne le modèle de **Manche**

 **R**  
La lettre R, qui suit le Numéro, signifie  
Mèche ronde

Mèches garanties Acier trempé

Elles sont toujours nickelées



N° 74 R sorti de son Etui.

**TIRE-BOUCHON** *Manche FONTE Nickelé*

faisant DECAPSULATEUR  
en ÉTUI BOIS peint

N° 74



Tel que nous vous le livrons.

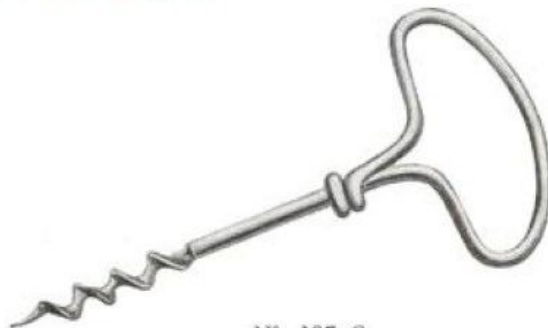

**TIRE-BOUCHONS**

*TOUT ACIER Nickelés*



N° 196 C.

N° 111 C.



N° 197 C.


**TIRE-BOUCHONS**

*Manche BRONZE POLI*



N° 201 C.

N° 211 C.



N° 222 C.




La Numération est unique  
et désigne le modèle de **Manche**



La lettre R, qui suit le Numéro, signifie  
**Mèche ronde**




### TIRE-BOUCHONS *Manche BOIS*



N° 405 R.

*(Ne se fail pas  
à mèche coupante)*


Façon buis



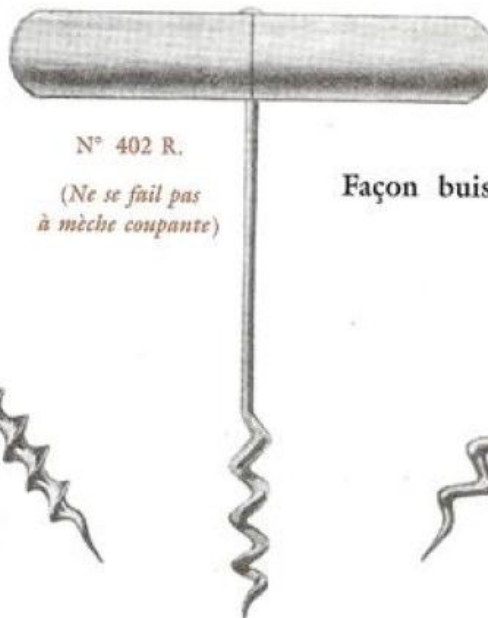
N° 411 C.  
Buis véritable



N° 421 C.  
Buis véritable



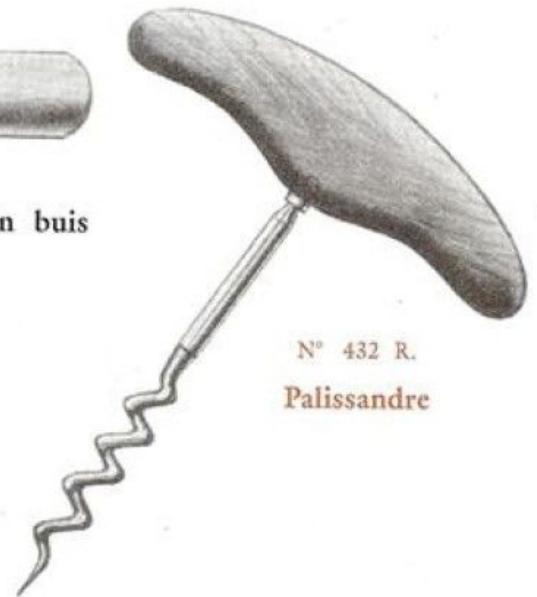
N° 431 C.  
Ebène



N° 402 R.

*(Ne se fail pas  
à mèche coupante)*

Façon buis



N° 432 R.  
Palissandre



La lettre C, qui suit le Numéro, signifie  
Mèche coupante

La Numération est unique  
et désigne le modèle de **Manche**



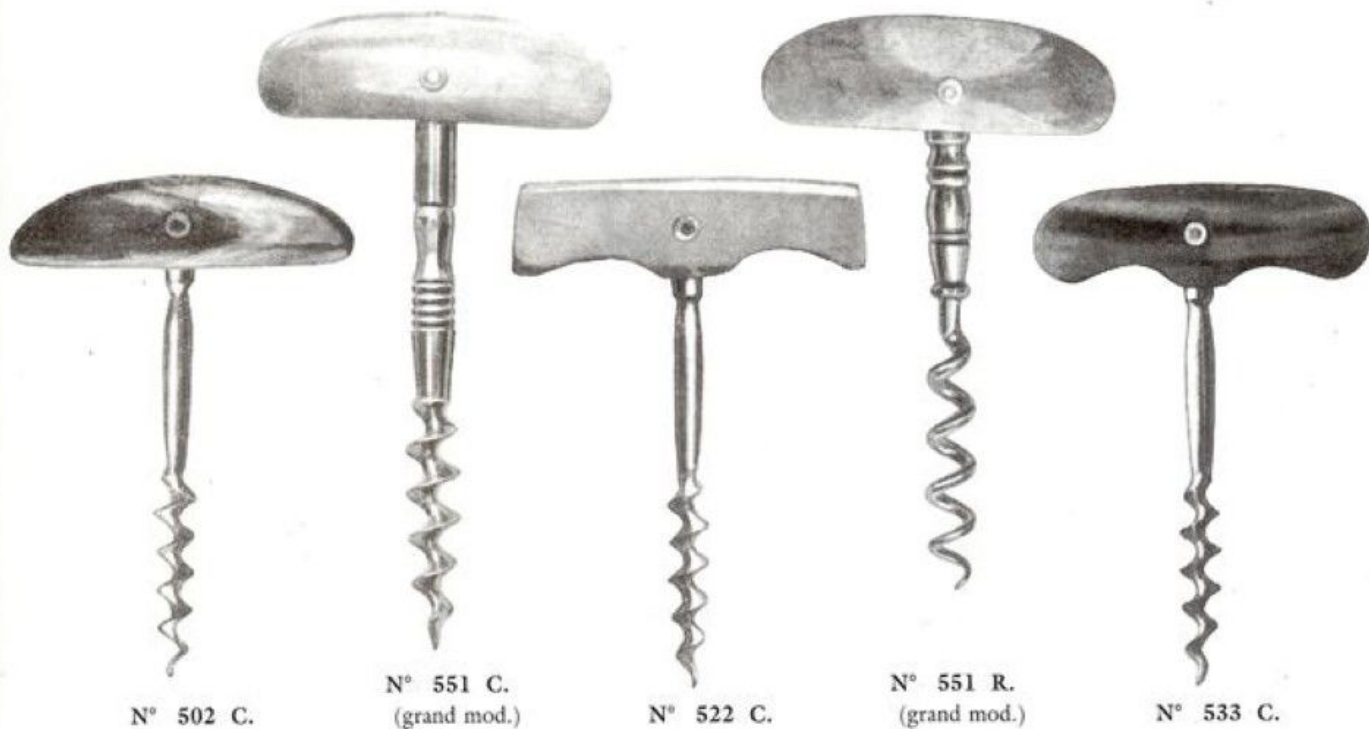
La lettre R, qui suit le Numéro, signifie  
Mèche ronde

Mèches garanties Acier trempé

Elles sont toujours nickelées



## TIRE-BOUCHONS *Manche CORNE*



## TIRE-BOUCHONS *Manche GALALITHE*

*Mêmes modèles que la série à Manche Corne*

N° 602 C.      N° 651 C.      N° 622 C.      N° 651 R.      N° 633 C.

## TIRE-BOUCHONS *Manche BRONZE POLI*

*garniture Buffle*



La lettre C, qui suit le Numéro, signifie  
Mèche coupante

La Numération est unique  
et désigne le modèle de **Manche**



La lettre R, qui suit le Numéro, signifie  
Mèche ronde

Mèches garanties Acier trempé

Elles sont toujours nickelées



TIRE-BOUCHONS *Manche PLAQUÉ OS*



N° 703 C.



N° 733 C.

TIRE-BOUCHONS *Manche PLAQUÉ GALALITHE*

*mêmes modèles que la Série manche plaqué os*


N° 803 C.

N° 833 C.

TIRE-BOUCHONS *Modèles de Poche*  
*tout Acier, Nickelés*



N° 961 C.



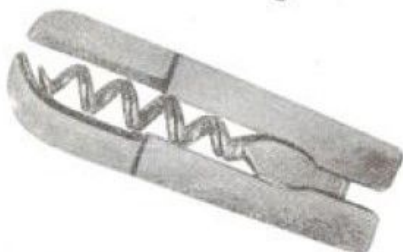
N° 971 C.



N° 972 C.



N° 973 C.



N° 981 R.  
*(ne se fait pas avec Mèche coupante)*



N° 991 R. (Modèle à levier)  
*(ne se fait pas avec Mèche coupante)*



La lettre C, qui suit le Numéro, signifie Mèche coupante

La Numération est unique et désigne le modèle de **Manche**



La lettre R, qui suit le Numéro, signifie Mèche ronde



## TIRE-BOUCHONS A CLOCHE

### Modèle à RESSORT

Extraction automatique par le ressort. — Il suffit, après avoir piqué le bouchon *bien au centre*, de tourner la tête due tire-bouchon (comme pour visser) et, au fur et à mesure de la pénétration de la mèche, le bouchon sort du goulot de la bouteille sous la simple action du ressort.



N° 1021 C.

### Modèles à HÉLICE

Extraction par l'Hélice. — 1) Piquer le bouchon *bien au centre*, afin que la base de la cloche vienne s'appliquer parfaitement sur le goulot de la bouteille (résultat des soins minutieux apportés à votre fabrication).

2) Visser ensuite jusqu'à pénétration suffisante de la mèche dans le bouchon.

3) Il suffit alors de *maintenir la tête* du tire-bouchon avec la main gauche et de faire tourner l'hélice (toujours comme pour visser). Ce mouvement rotatif de l'hélice fera remonter la mèche, qui fait suivre le bouchon.



N° 1005 C.



N° 1048 C.



N° 1014 C.

### Avis Important. —

Tous les Prix des Tire-Bouchons à Cloche s'entendent pour appareils mis en boîte par unité.  
(Boîte pliante illustrée portant notice explicative).

Diminution pour livraison sans boîte unitaire. . . . . Frs



La lettre C, qui suit le Numéro, signifie  
**Mèche coupante**

La Numération est unique  
et désigne le modèle de **Manche**



La lettre R, qui suit le Numéro, signifie  
**Mèche ronde**

Mèches garanties Acier trempé

Elles sont toujours nickelées



## TIRE-BOUCHONS A CLOCHE

Modèle à Hélice N° 1052 C.

FABRICATION  
TOUT AT FAIT SOIGNÉE

Mèche en acier trempé

HÉLICE A 3 BRANCHES  
EN BRONZE

Taraudage de précision

*Avantage de ce modèle sur les autres de la même catégorie. — L'Hélice est attenante à la Cloche, dans le col de laquelle elle tourne librement, maintenue à l'intérieur par une sertissure.*



1) Piquer le bouchon *bien au centre*, afin que la base de la cloche vienne s'appliquer parfaitement sur le goulot de la bouteille.

2) Visser ensuite jusqu'à pénétration suffisante de la Mèche dans le bouchon.

3) Il suffit alors de *maintenir la tête* du tire-bouchon avec une main et de faire tourner l'hélice (toujours comme pour visser).

Ce mouvement rotatif de l'hélice fait remonter la mèche, qui extrait naturellement le bouchon.

**Avis Important. —**

*Tous les Prix des Tire-Bouchons à Cloche s'entendent pour appareils mis en boîte par unité. (Boîte pliante illustrée portant notice explicative).*

Diminution pour livraison sans boîte unitaire. . . . . Frs



La lettre C, qui suit le Numéro, signifie  
Mèche coupante

La Numération est unique  
et désigne le modèle de **Manche**



La lettre R, qui suit le Numéro, signifie  
Mèche ronde





## TIRE-BOUCHONS A CLOCHE

### Modèle à HÉLICE

Ce modèle, d'une très grande robustesse, est très apprécié pour l'Exportation.  
La TÊTE, en Acier, tient également lieu d'HÉLICE.

- 1) Le N° 1023 est représenté pour montrer le Tire-bouchon au repos; la *Bague dormante* faisant cran d'arrêt dans cette position, la poignée joue le rôle de Tête fixe.
- 2) Le N° 1024 montre l'évolution de la *Bague dormante*, le contact du collier de la *Cloche* ayant fait relever le bec; dans cette position la poignée peut tourner autour de la *Mèche* et jouer le rôle d'*Hélice*.
- 3) Enfin le N° 1025 figure la position de la *Mèche* dans le bouchon (sortie du goulot) après manœuvre de la *Tête-Hélice*.



N° 1023

Ne se fait qu'avec Mèche fixe



N° 1024

Grande taille avec Mèche fixe



N° 1025

Grande taille avec Mèche interchangeable  
La pointe de la Mèche est interchangeable.  
Elle se visse dans le corps fileté.

### Avis Important. —

Tous les Prix des Tire-Bouchons à Cloche s'entendent pour appareils mis en boîte par unité.  
(Boîte pliante illustrée portant notice explicative).

Diminution pour livraison sans boîte unitaire. . . . . Frs



**Article sérieux  
garanti  
incassable.**

## TIRE-BOUCHONS A LEVIER

**Fabrication  
tout à fait  
soignée**

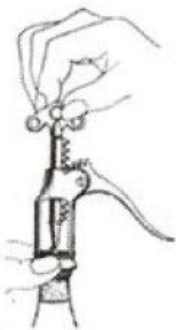
Modèle breveté « LE PARFAIT »

*Cremaillère  
et Levier  
en BRONZE*



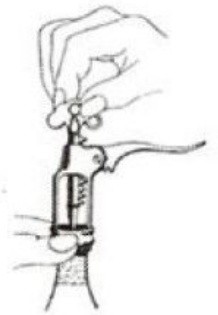
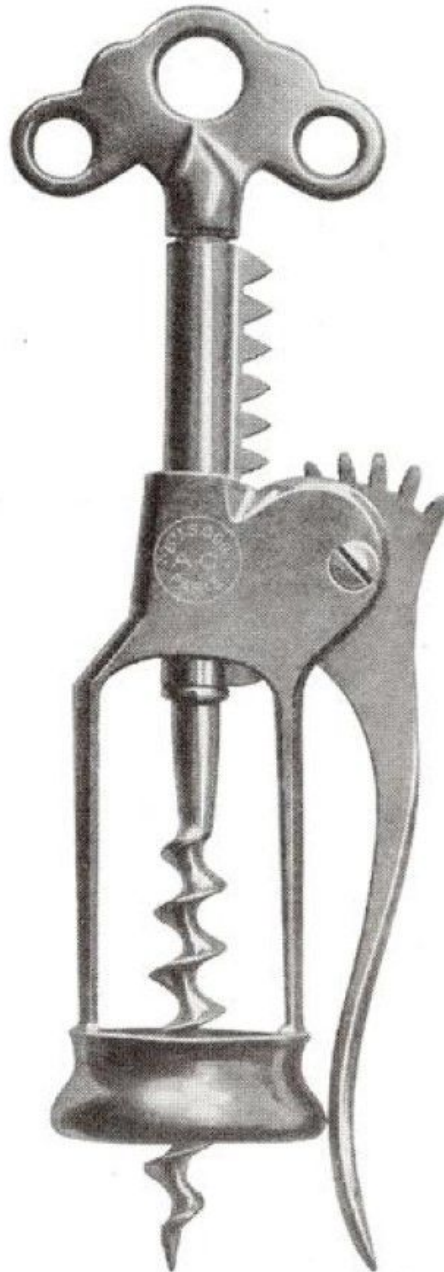
1

1) Après avoir piqué la mèche *bien au centre* du bouchon, la visser d'une main, tout en maintenant le tire-bouchon bien appliqué sur la bouteille avec l'autre main.



2

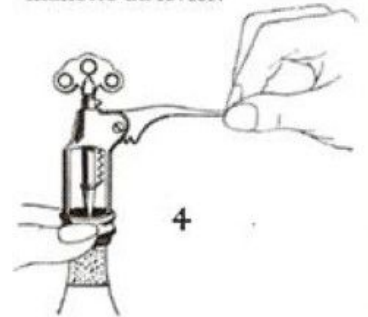
2) Au fur et à mesure qu' on enfonce la mèche, la manette du levier s'élève graduellement.



3

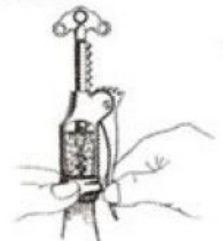
3) Dès que le levier a dépassé la position horizontale, la pénétration de la mèche est suffisante.

4) Il suffit alors d'appuyer légèrement sur la manette du levier.



4

et, lorsqu' on arrive à la position de la fig. 5, la bouteille est débouchée.




5

Notre TIRE-BOUCHON breveté "LE PARFAIT" est toujours livré en boîte par unité.

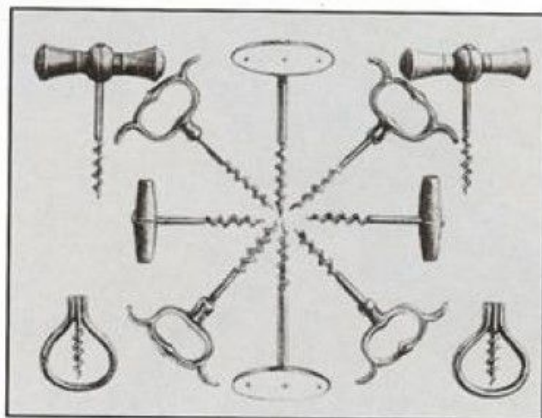


## ASSORTIMENTS DE TIRE-BOUCHONS

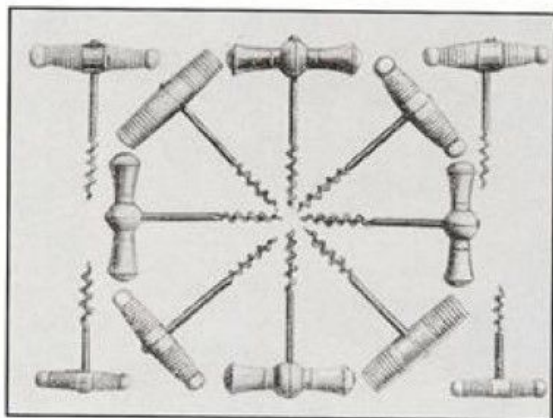
sur CARTES de 12 pièces



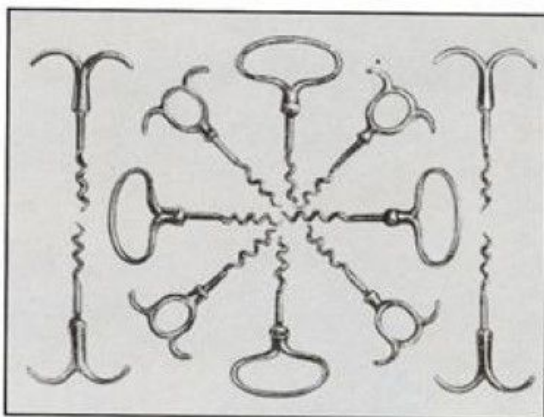
Carte N° 81



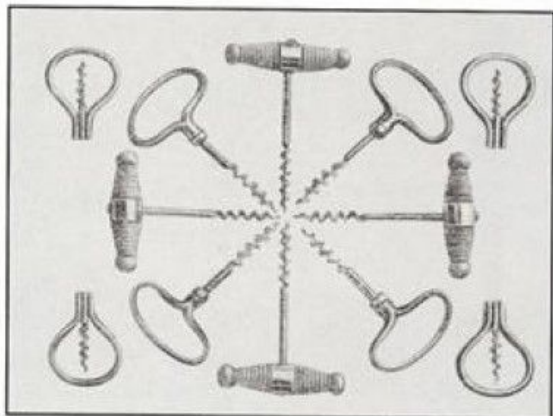
Carte N° 84




Carte N° 82



Carte N° 85



Carte N° 83



Carte N° 86

*L'assortiment des Cartes peut être constitué indications de nos Clients*



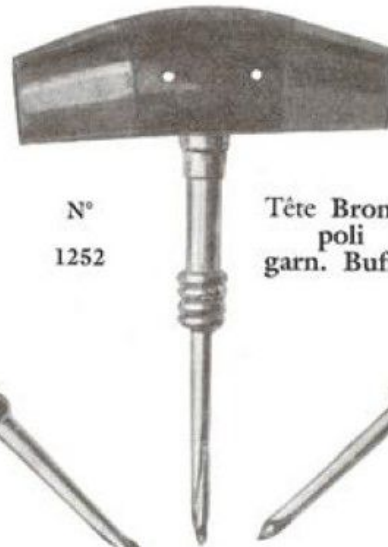
## COUPS DE POING

Modèle à Mèche façon Bercy

Modèle à Mèche Bercy



N° 1150  
Tête Fonte nickelée



N°  
1252

Tête Bronze poli  
garn. Buffle



N° 1151  
Tête Fonte nickelée



Mèche seule façon Bercy



Mèche Bercy seule

## FORETS



Mèche forêt  
carrée



N° 1101  
Tête fonte  
nickelée



N° 1201  
Tête  
Bronze poli



N° 1222  
Tête  
Bronze poli




N° 1202  
Tête Bronze poli  
garn. Buffle



Mèche forêt  
ronde



## POLISSOIR A COUTEAUX



N° 1581

## DÉCAPSULATEUR — CLEF UNIVERSELLE

N° 1541

N° 1531

## OUVRE-BOITES à *Manche BOIS*



N° 1521



N° 1522



N° 1523


## COUTEAU A POMMES DE TERRE

N° 1551



## TRINGLES DE CUISINE AVEC SUPPORTS ET CROCHETS

N° 1501



Support d'extrémité

Crochets-coulisseaux

Support de milieu

Support d'extrémité